


Guide de manipulation correcte des intercalaires




Stockage des intercalaires :
les intercalaires doivent être stockés à l'intérieur des bâtiments.



Odeurs désagréables : les intercalaires ne doivent pas être stockés avec des substances odorantes ni souillés avec celles-ci.



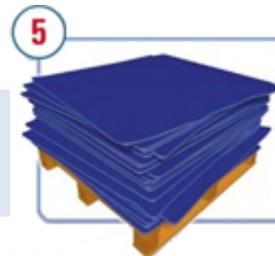
Cerclage : une tension trop élevée risque d'endommager les intercalaires. Les bandes d'acier ou feuillards ne doivent pas être utilisées.



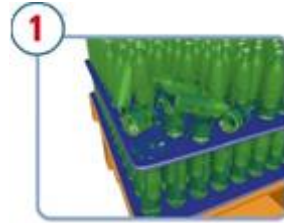
Mélange avec d'autres matériaux : le mélange avec films plastiques, cartons ou autres, doit être évité.




Retour : les intercalaires doivent être empilés sur une hauteur d'env. 90 cm, maintenus avec un film rétractable, étirable, ou des bandes de plastique. La palette doit être étiquetée pour identification.



Empilement incorrect : l'empilement manuel et l'absence de box peuvent conduire à ce que les intercalaires se décalent les uns par rapport aux autres, ce qui augmente le risque de casse.



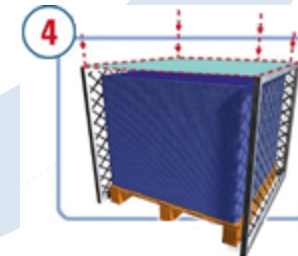
Corps étrangers dans l'intercalaire : il faut éviter que des éclats de verre, des agrafes ou autres corps étrangers s'incrument dans l'intercalaire



Utilisation à d'autres fins : une utilisation des intercalaires autre que pour le transport de contenants vides, n'est pas autorisée. Les taches de peinture, de graisse, les autocollants etc. sont à éviter.



Pincés : en raison de la forte pression, notamment par des pincés défectueuses, les bords des intercalaires se cassent ou se fendent.



Palettisation : les dimensions du box doivent être adaptées à la dimension de l'intercalaire afin d'obtenir un empilage aligné.